

ABIOLock CREMAILLÈRE

Serrure crémaillère à badges et à code



abiolock.com

REMERCIEMENTS

Depuis 2004, nous sommes fières de vous proposer des solutions de sécurité de qualité.

Nous vous remercions de votre confiance.

Les serrures ABIOLock CREMAILLÈRE vous permettent de sécuriser les vitrines, les armoires en verre et les portes coulissantes.

La serrure ABIOLock CREMAILLÈRE est composée :

- D'une serrure ABIOLock CREMAILLÈRE
- De deux piles (*ref : PILE_1.5V_AAA*)
- D'une crémaillère

TECHNOLOGIES

ABIOLock CREMAILLÈRE fonctionne avec deux types d'identification (à badges ou à code).

Codes par défauts

Utilisateur	1111
Administrateur	0000

COULEUR

ABIOLock CREMAILLÈRE existe en blanc ou noir.



MODE PRIVE

Dans le mode privé, la serrure reste verrouillée. Le badge/code administrateur et le badge/code utilisateur doivent être paramétré en premier. Ensuite, à l'aide d'un badge/code enregistrée, la serrure peut-être déverrouiller pendant 3 secondes. Il faut ensuite mettre en place la crémaillère.

Paramétrage d'un badge ou d'un code.

Pour paramétrer un badge administrateur :

- Tapez « #8# code administrateur# », *un bip et la lumière verte s'allume.*
- Passez le badge, *un bip et la lumière verte s'allume pendant 1 seconde.*
- Le badge est correctement enregistré.

Attention : Une serrure peut avoir uniquement un badge administrateur.

Pour paramétrer un code administrateur :

- Tapez « *#1# », *deux bips et la lumière verte clignote rapidement.*
- Tapez « code administrateur par défaut # », *la lumière verte clignote plus lentement.*
- Tapez « nouveau code administrateur # » en deux fois, *un bip et la lumière verte s'allume*
- Le code administrateur est correctement enregistré.

Au total : « *#1# code par défaut # nouveau code administrateur #nouveau code administrateur # »

Attention : une serrure peut avoir seulement un code administrateur qui doit être entre 4-8 chiffres.

Paramétrage de la serrure en mode privé

Pour paramétrer la serrure en mode privé :

- Tapez « *#2# », deux bips et la lumière verte clignote rapidement.
- Tapez « code administrateur # », la lumière verte clignote plus lentement.
- Tapez « 1 # », deux bips, la lumière verte clignote deux fois et le moteur tourne.
- Le paramétrage de la serrure en mode privé est correctement effectué.

Pour paramétrer un badge utilisateur :

- Passez le badge administrateur, un bip et la lumière verte clignote.
- Passez le badge à enregistrer, un bip et la lumière verte clignote pendant 1 seconde.
- Le badge utilisateur est correctement enregistré.

NB : Pendant que la lumière verte clignote, les badges utilisateurs peuvent être enregistrer à la suite. Une serrure peut avoir seulement 50 badges utilisateurs.

Pour paramétrer un code utilisateur :

- Tapez « *#0# », deux bips et la lumière verte clignote rapidement.
- Tapez « code utilisateur par défaut # », la lumière verte clignote lentement.
- Tapez « votre nouveau code utilisateur # » en deux fois. Un bip et la lumière verte clignote pendant une seconde.

Le code est parfaitement enregistré.

Attention : Une serrure peut seulement avoir un code utilisateur qui est compris entre 4-8 chiffres.

Le code utilisateur par défaut est 1111.

Paramétrage d'un badge de suppression

Une serrure ABIOLock CREMAILLÈRE peut avoir seulement un badge de suppression enregistré. Après l'utilisation, tous les utilisateurs à badges seront invalides. Il faudra les réenregistrer à nouveau.

Pour paramétrer un badge de suppression :

- Tapez « #7# », un bip et la lumière verte clignote.
- Passez un badge non enregistré, la lumière verte clignote pendant 1 seconde
- Le badge de suppression est correctement enregistré.



REINITIALISATION

Il existe deux manières de réinitialiser la serrure ABIOLock CREMAILLÈRE.

La première :

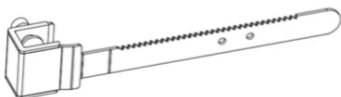
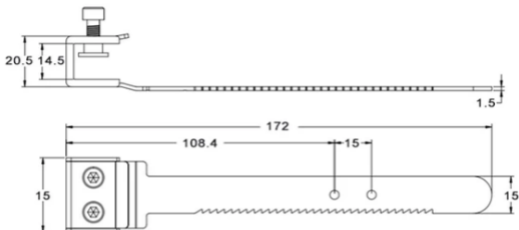
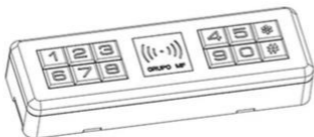
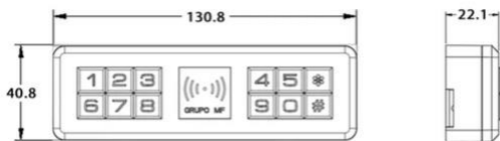
- Appuyez sur le bouton « reset » pendant 3 secondes.
- La serrure se verrouille », *Trois bips et la lumière verte clignote deux fois.*
- La serrure a été réinitialiser.

La deuxième :

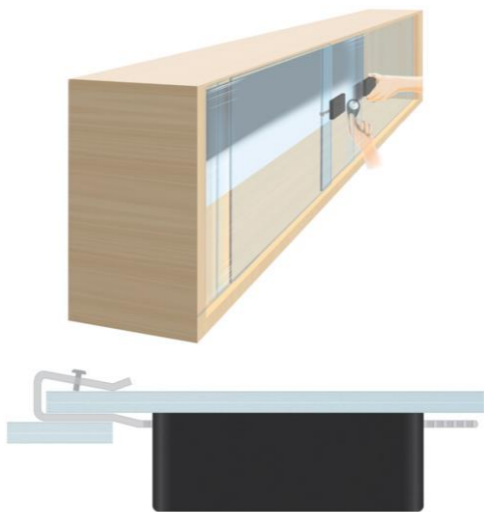
- Tapez « *#9# », *deux bips et la lumière verte clignote rapidement.*
- Tapez « le code administrateur # » la lumière verte clignote lentement
- Tapez « le code administrateur # » une deuxième fois. Trois bips et la lumière verte clignote deux fois, la serrure se verrouille.
- La serrure a été réinitialiser.



DIMENSIONS



Exemple de mise en place sur une porte en verre



MISE EN PLACE DES PILES



(ref : PILE_1.5V_AAA)

Attention : l'utilisation d'autres piles que celle fournie par ABIOVA pourrait endommager l'électronique de la serrure (problème non pris en charge par la garantie) ou réduire l'autonomie de la serrure.

- 1 Dévisser le capot de protection des piles
- 2 Mettre en place les piles en vérifiant le sens,
- 3 La serrure émet trois bips courts et la led s'éclaire rouge, vert, bleu, blanc tour et s'éteint.
- 4 Refermer le capot de protection des piles.

Informations : La serrure vérifie la batterie au moment de l'ouverture. Si les piles sont faibles en dessous de 2,5V, la serrure s'éclaire bleu à chaque ouverture et bip en 8 fois pour rappeler de changer les piles.


Si les piles sont trop faibles en dessous de 1,5V, la serrure ABIOLOCK CREMAILLERE ne peut plus être déverrouiller. Les piles doivent être remplacée immédiatement. La serrure ABIOLOCK CREMAILLERE ne perd pas son paramétrage pendant le changement de la pile.

Si les piles sont très faibles, l'utilisateur peut utiliser l'alimentation externe pour déverrouiller la serrure ABIOLock CREMAILLÈRE.



BADGES SUPPLEMENTAIRES ?

Badges



Porte clé rouge



Porte clé bleu



Les références varient en fonction du type de serrure ABIOLock.

	ABIOLock CREMAILLÈRE
Badge	BADGES_MIFARE_1K
Porte clé rouge	PORTECLEFS_MIFARE_1K_R
Porte clé bleu	PORTECLEFS_MIFARE_1K_B

Vos commandes complémentaires sur : biocard.fr

PRECAUTIONS D'UTILISATION

Retirez les piles pour le stockage et le transport.

Recyclez les serrures et piles.



Plage de température : -20 à 65°C.

Plage d'humidité : 10 à 90 %RH.

Un problème ?

Le moteur du verrouillage tourne mais la serrure ne s'ouvre pas

- Il y a certainement une pression trop importante sur la serrure :
 - o bouger la porte dans toutes les directions pour soulager la pression sur le mécanisme
 - o une fois ouvert, réglez le verrou afin de diminuer la pression.



Z.A. les rives de Seine
10 Quai de la borde
91130 Ris Orangis

+33 (0)1 69 49 61 00

contact@abiova.com

abiolock.com

Pour commander badges, accessoires et piles
biocard.fr

Document, dessin et photographie non contractuels, pour des raisons de production certaines caractéristiques peuvent être amenées à être modifiées.