

ABIOLock EXTENSION



abiolock.com

V01.01.03

REMERCIEMENT

Nous vous remercions de votre confiance.

Les serrures de la gamme ABIOLock vous permettent de sécuriser les vitrines, tiroirs et placards.

La serrure ABIOLock EXTENSION est livrée avec 4 vis de fixation.

Il faut prévoir en plus :

- Un câble pour le raccordement (Réf : 3052s),
- Une entretoise pour faciliter le passage de câble (Réf : 3053),
- Un verrou (VERROU 74, VERROU 75 ou 3070)

ABIOLock EXTENSION est utilisée :

- Pour obtenir un deuxième point de fermeture sur les portes trop longues ou trop lourde
- Pour les meubles avec plusieurs tiroirs

Précautions d'utilisations

La serrure ABIOLock EXTENSION est alimentée par la serrure ABIOLock qui la commande.

La serrure ABIOLock EXTENSION n'a pas de pile.

Par contre la serrure ABIOLock EXTENSION réduit l'autonomie de moitié de la pile de la serrure ABIOLock



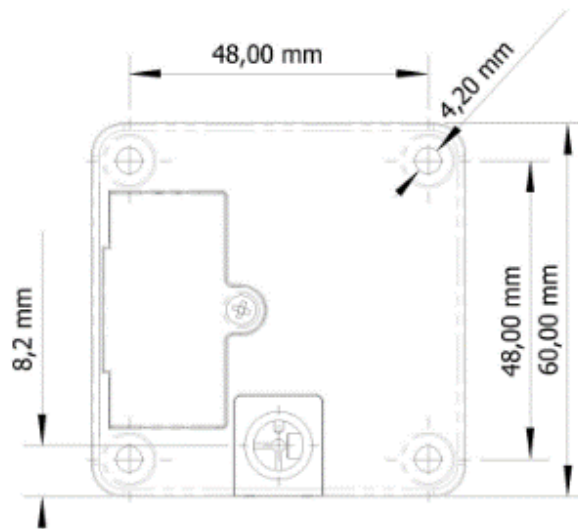
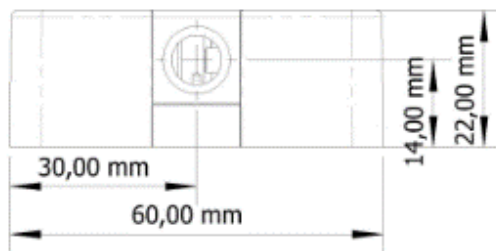
Montage uniquement avec tournevis <math><1,5\text{NM}</math>



Recycler les serrures dans des conteneurs adéquates



Dimensions



Montage uniquement avec tournevis <1,5NM

La serrure ABIOLock EXTENSION se raccorde sur une serrure ABIOLock.

La serrure EXTENSION ne possède ni d'antenne pour lire les badges ni d'intelligence. La programmation des badges s'effectue sur la serrure ABIOLock où elle est connectée.

Quand un badge utilisateur est reconnu sur la serrure ABIOLock, l'activation de l'ouverture s'effectue sur la serrure ABIOLock et en même temps sur la serrure ABIOLock EXTENSION.

Une serrure ABIOLock peut commander l'ouverture de 3 serrures ABIOLock EXTENSION au maximum.




Toutes les serrures s'ouvrent en même temps

Le raccordement entre les serrures s'effectue via un câble **3052S** de longueur par défaut de 1,5m.

Il est possible de commander les longueurs suivantes :

1,5m	3052s_01_5
3m	3052s_03_0
10m	3052s_10_0

De plus, nous proposons en option une entretoise (réf. : **3053s** : plaque d'écartement) pour faciliter le passage du câble.



Attention :

- La longueur totale des câbles ne doit pas dépasser 12m (câble de l'alimentation 3051s compris)
- La serrure ABIOLock EXTENSION utilise l'alimentation de la serrure ABIOLock où elle est connectée, l'autonomie de la pile est donc divisée par deux.
- Au-delà de deux serrures, nous conseillons fortement l'utilisation d'une alimentation externe 3051s.



1 Connectez le câble 3052s de liaison sur un des trois connecteurs disponibles de la serrure **ABIOLOCK**,

2 Connectez l'autre extrémité du câble de liaison sur un des trois connecteurs disponibles de la serrure **ABIOLOCK EXTENSION**.

Informations :

- Il n'y pas de connecteur prédéfini.
- Vous pouvez prévoir l'entretoise 3053s pour faciliter le passage du câble.
- Utilisez une pince adaptée pour retirer le connecteur.

Z.A. les rives de Seine

10 Quai de la borde

91130 Ris Oragis

+33 (0)1 69 49 61 00

contact@abiova.com

abiolock.com

Pour commander vos badges, accessoires et piles

biocard.fr

Plus de 95% des composants sont fabriqués en **Europe**

Distributeur PS LOCK

Document, dessins et photos non contractuels, pour des raisons de production certaines caractéristiques peuvent être amenées à être modifiées.